



УПРАВЛЕНИЕ ФЕДЕРАЛЬНОЙ
СЛУЖБЫ ГОСУДАРСТВЕННОЙ
СТАТИСТИКИ ПО РЕСПУБЛИКЕ
КРЫМ И Г. СЕВАСТОПОЛЮ

ОТДЕЛЬНЫЕ ПОКАЗАТЕЛИ СОЦИАЛЬНОГО ОБЕСПЕЧЕНИЯ И СОЦИАЛЬНОЙ ПОМОЩИ

за 2015 – 2024 годы

13.05.2024

Республика Крым

СОДЕРЖАНИЕ

Величина прожиточного минимума	3
Величина прожиточного минимума по социально-демографическим группам	4
Величина прожиточного минимума по регионам Южного федерального округа	5
Размер ежемесячного пособия на детей	6
Пенсионное обеспечение	7
Численность пенсионеров	8
Средний размер назначенных пенсий по регионам Южного федерального округа	9
Реальный размер назначенных пенсий по регионам Южного федерального округа	10
Пенсионное обеспечение работающих и неработающих пенсионеров	11
Пенсионное обеспечение в гендерном разрезе	12

ВЕЛИЧИНА ПРОЖИТОЧНОГО МИНИМУМА*

в среднем на душу населения, рублей в месяц

КРЫМСТАТ

2024 г.

ВПМ

по Республике Крым

14 989

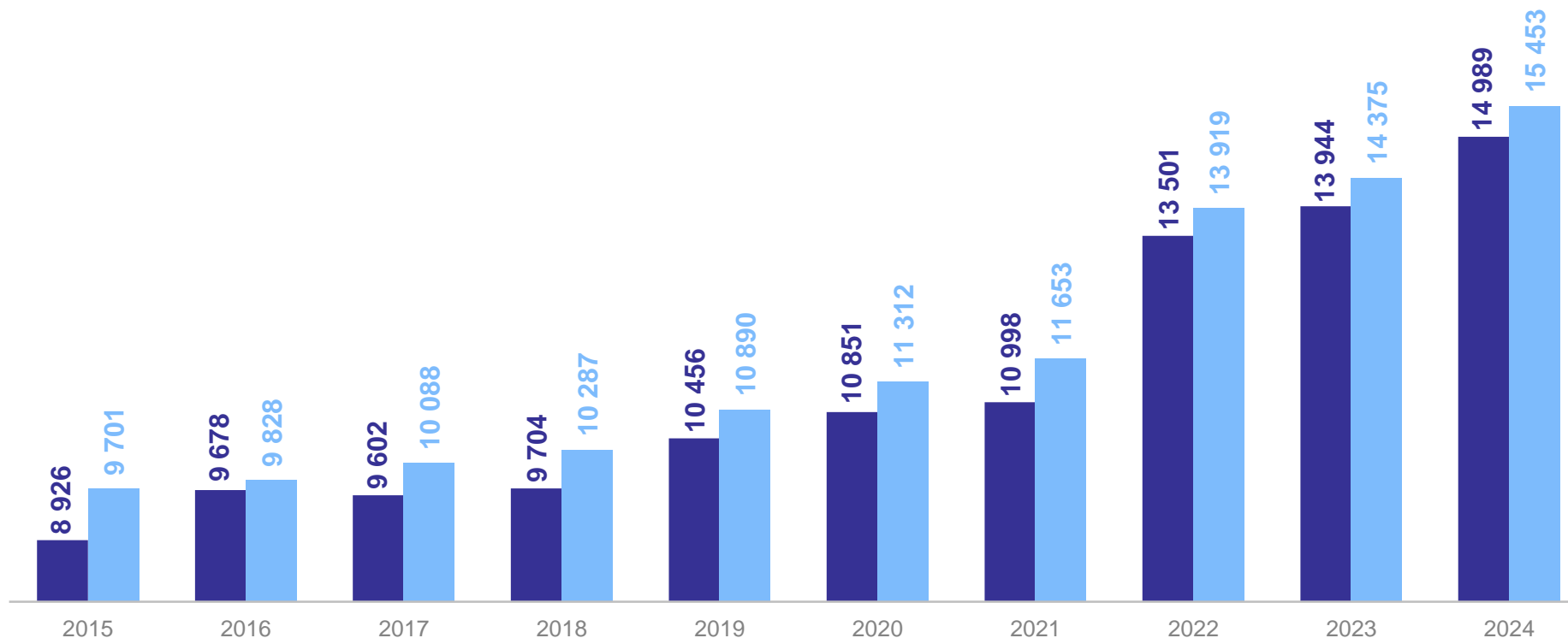
ВПМ

по Российской Федерации

15 453

Изменения к 2023 году

107,5%



● Величина прожиточного минимума по Республике Крым

● Величина прожиточного минимума по Российской Федерации

*За 2015 – 2020 гг. оценка среднегодового прожиточного минимума приведена на основе данных за I – IV кварталы соответствующего года. За 2021 – 2024 гг. установлена в целом на год, за 2022 г. – с учетом индексации ВПМ на 10% с 1 июня 2022 г.

ВЕЛИЧИНА ПРОЖИТОЧНОГО МИНИМУМА ПО СОЦИАЛЬНО-ДЕМОГРАФИЧЕСКИМ ГРУППАМ*

в среднем на душу населения, рублей в месяц

КРЫМСТАТ

Изменения
к 2023 году

Трудоспособное
население

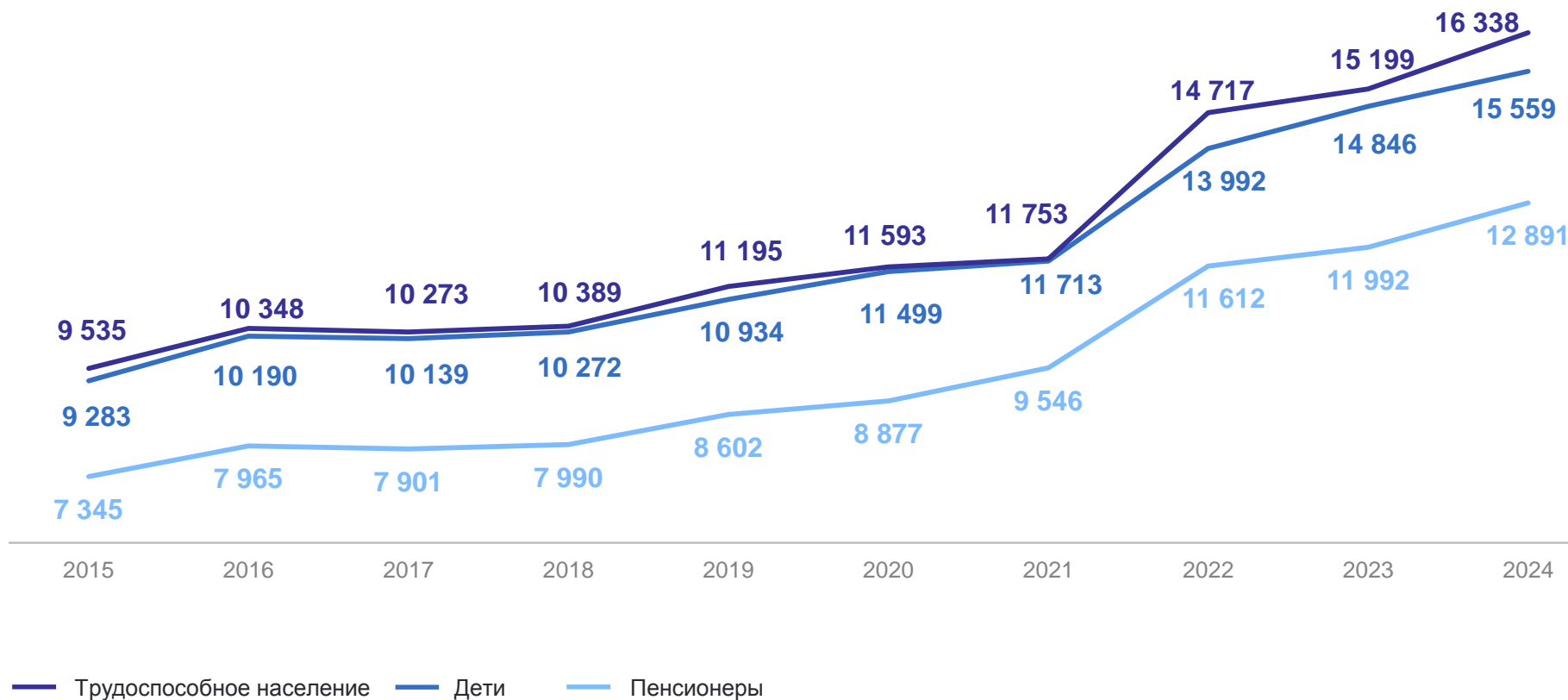
107,5%

Пенсионеры

107,5%

Дети

104,8%

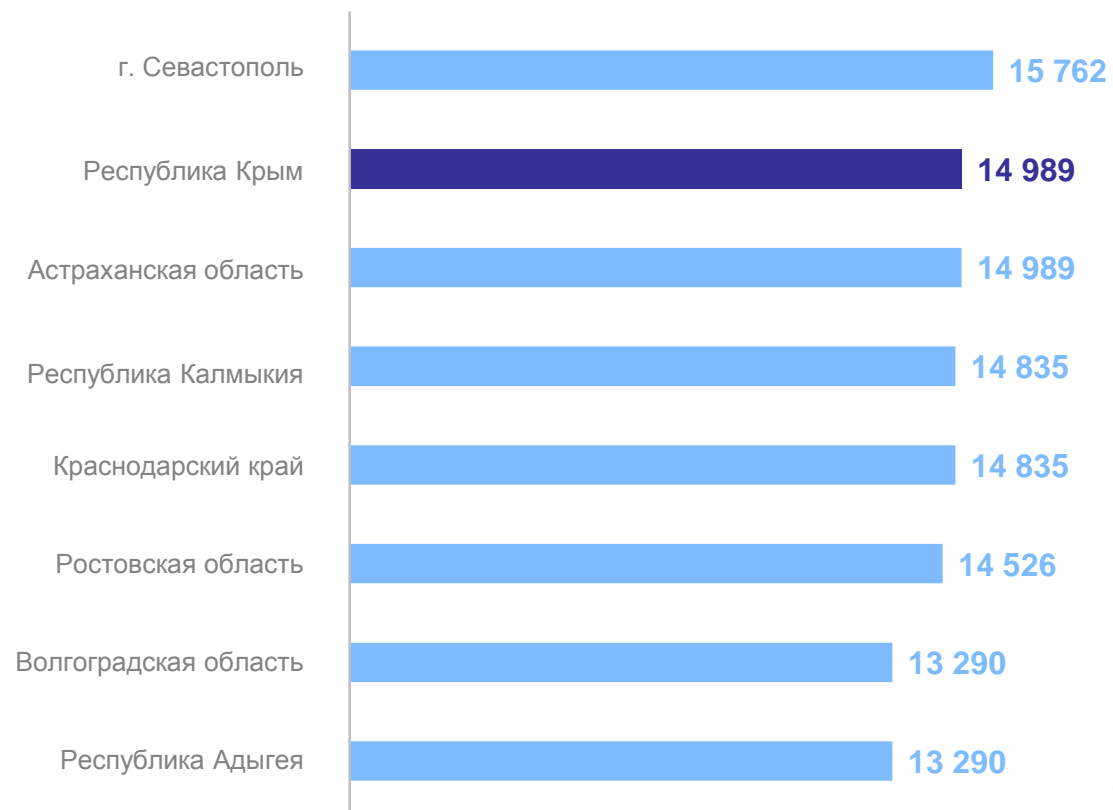


*За 2015 – 2020 гг. оценка среднегодового прожиточного минимума приведена на основе данных за I – IV кварталы соответствующего года.
За 2021 – 2024 гг. установлена в целом на год, за 2022 г. – с учетом индексации ВПМ на 10% с 1 июня 2022 г.

ВЕЛИЧИНА ПРОЖИТОЧНОГО МИНИМУМА ПО РЕГИОНАМ ЮЖНОГО ФЕДЕРАЛЬНОГО ОКРУГА

на 2024 год, в среднем на душу населения, рублей в месяц

КРЫМСТАТ



РАЗМЕР ЕЖЕМЕСЯЧНОГО ПОСОБИЯ НА ДЕТЕЙ*

по состоянию на конец года, рублей

КРЫМСТАТ

Изменения
на конец 2022 года

Одиноких матерей

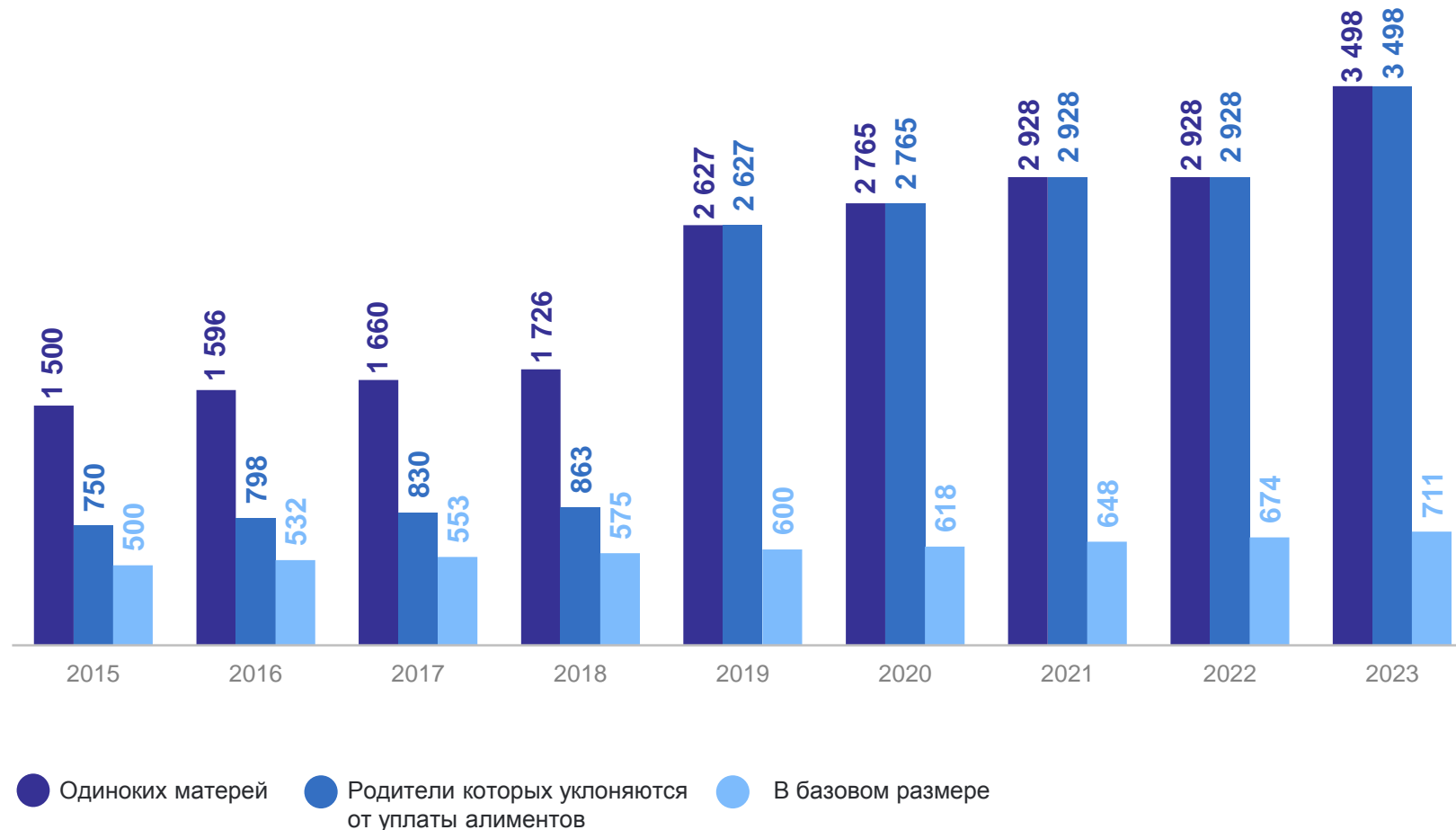
119,5%

Родители которых
уклоняются от уплаты
алиментов

119,5%

В базовом
размере

105,5%



*По данным Министерства труда и социальной защиты Республики Крым (форма № 1-пособие).

ПЕНСИОННОЕ ОБЕСПЕЧЕНИЕ*

по состоянию на 1 января

КРЫМСТАТ

на 1 января 2024 г.

Численность пенсионеров

548,4 тыс. человек

Реальный размер назначенных пенсий**

99,8%

Средний размер назначенных пенсий к 1 января 2023 г.

107,2%

Динамика среднего размера назначенных пенсий и величины прожиточного минимума пенсионеров***, рублей



*По данным Отделения Фонда пенсионного и социального страхования Российской Федерации по Республике Крым.

**Показатель рассчитан с использованием индекса потребительских цен (ИПЦ) за соответствующий временной период.

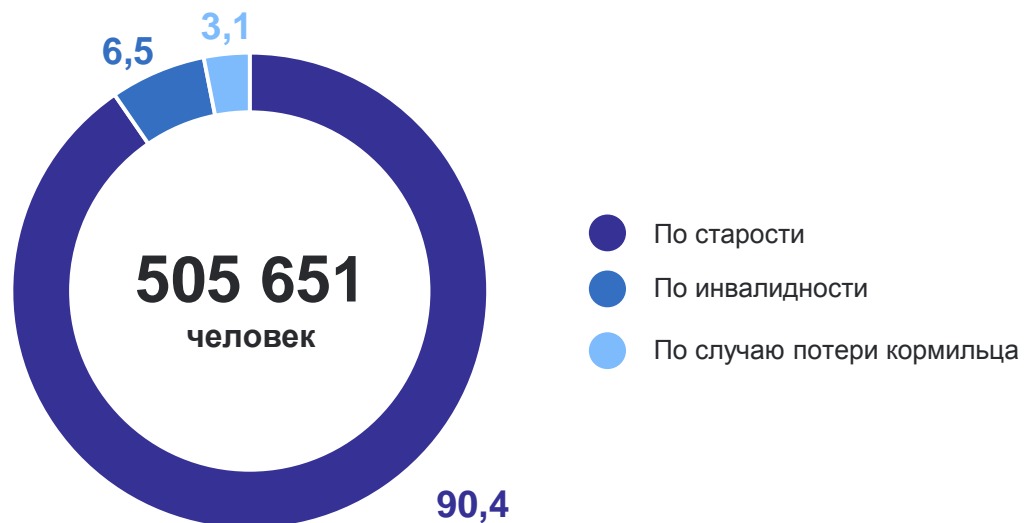
***Величина прожиточного минимума пенсионеров за 2015 – 2021 гг. приведена за IV квартал предыдущего года, за 2021 – 2023 гг. – установлена в целом на год; средний размер назначенных пенсий за 2017 г. – не включая единовременную денежную выплату, назначенную в соответствии с Федеральным законом от 22 ноября 2016 г. № 385-ФЗ, в размере 5 тысяч рублей.

ЧИСЛЕННОСТЬ ПЕНСИОНЕРОВ*

по состоянию на 1 января 2024 года, %

КРЫМСТАТ

Численность пенсионеров, получающих страховые пенсии**



Численность пенсионеров, получающих пенсии по государственному пенсионному обеспечению***



*По данным Отделения Фонда пенсионного и социального страхования Российской Федерации по Республике Крым.

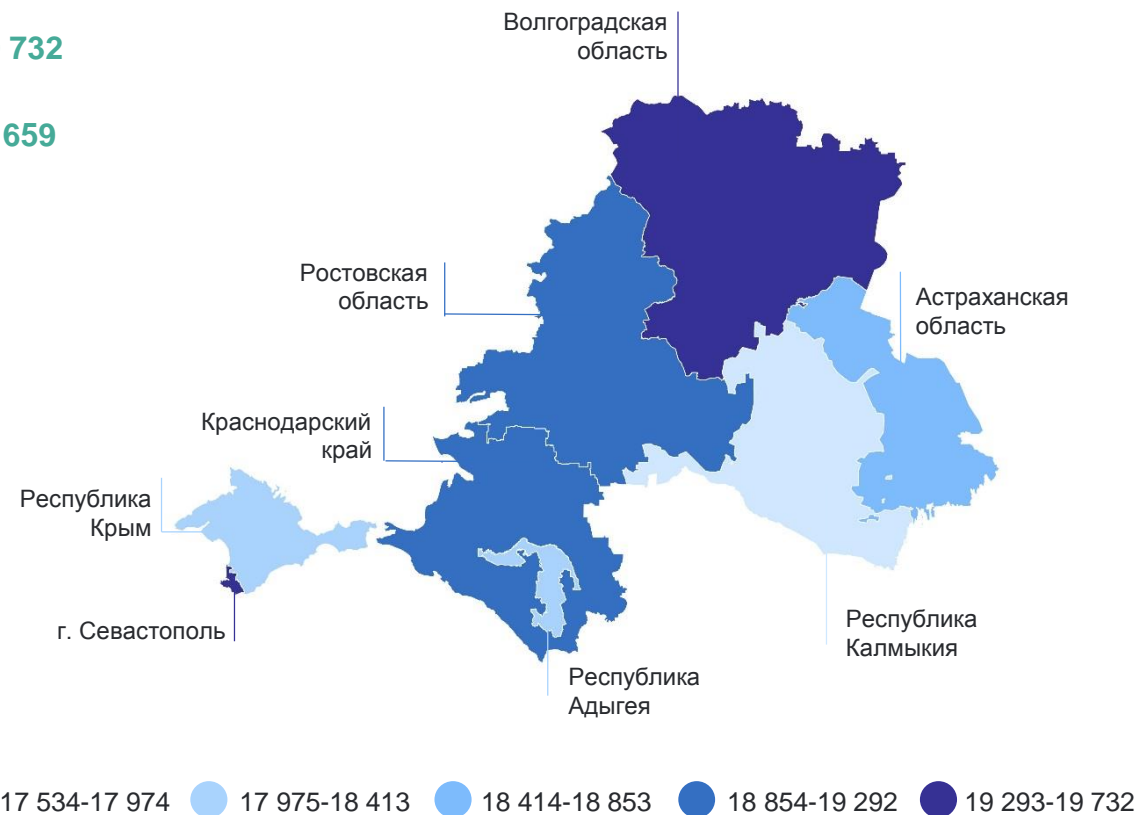
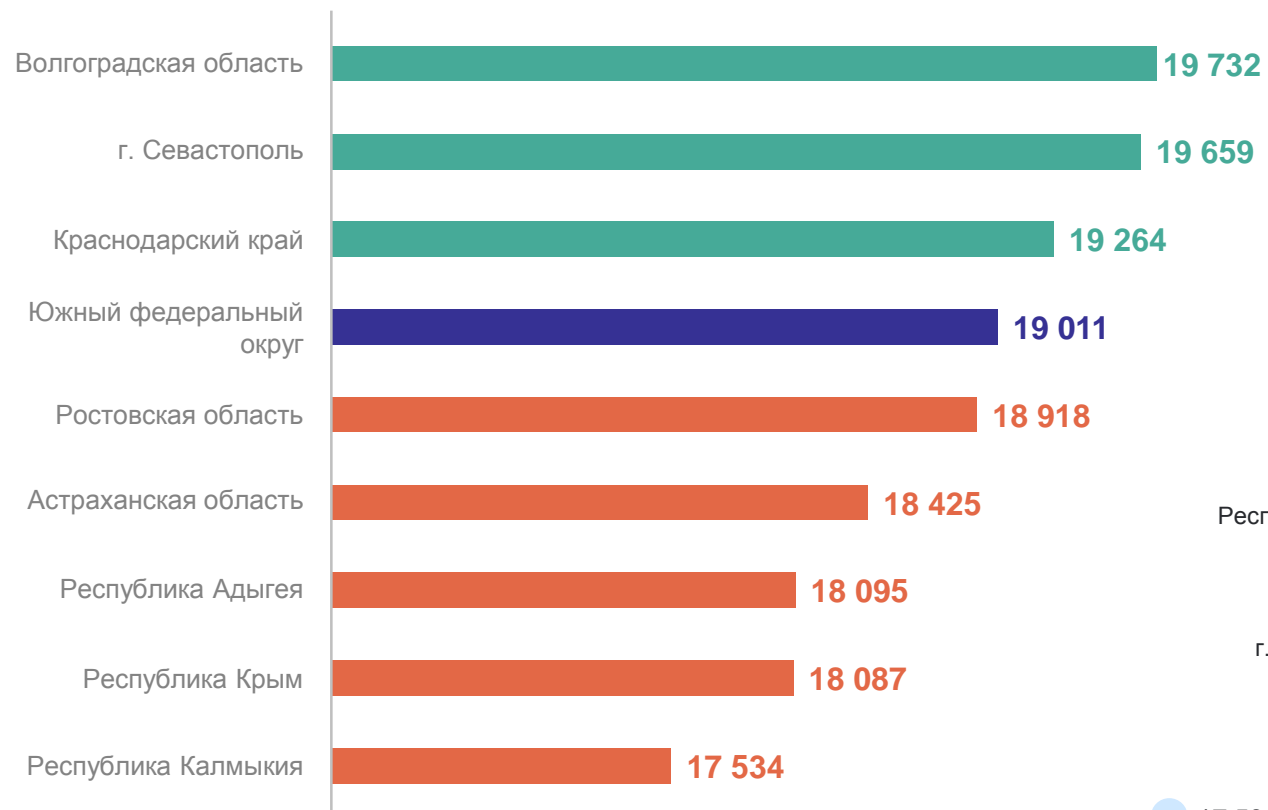
**Данные приведены о получателях пенсии в соответствии с Федеральным законом №400-ФЗ.

***Данные приведены о получателях пенсии в соответствии с Федеральным законом №166-ФЗ.

СРЕДНИЙ РАЗМЕР НАЗНАЧЕННЫХ ПЕНСИЙ ПО РЕГИОНАМ ЮЖНОГО ФЕДЕРАЛЬНОГО ОКРУГА*

по состоянию на 1 января 2024 года, рублей в месяц

КРЫМСТАТ

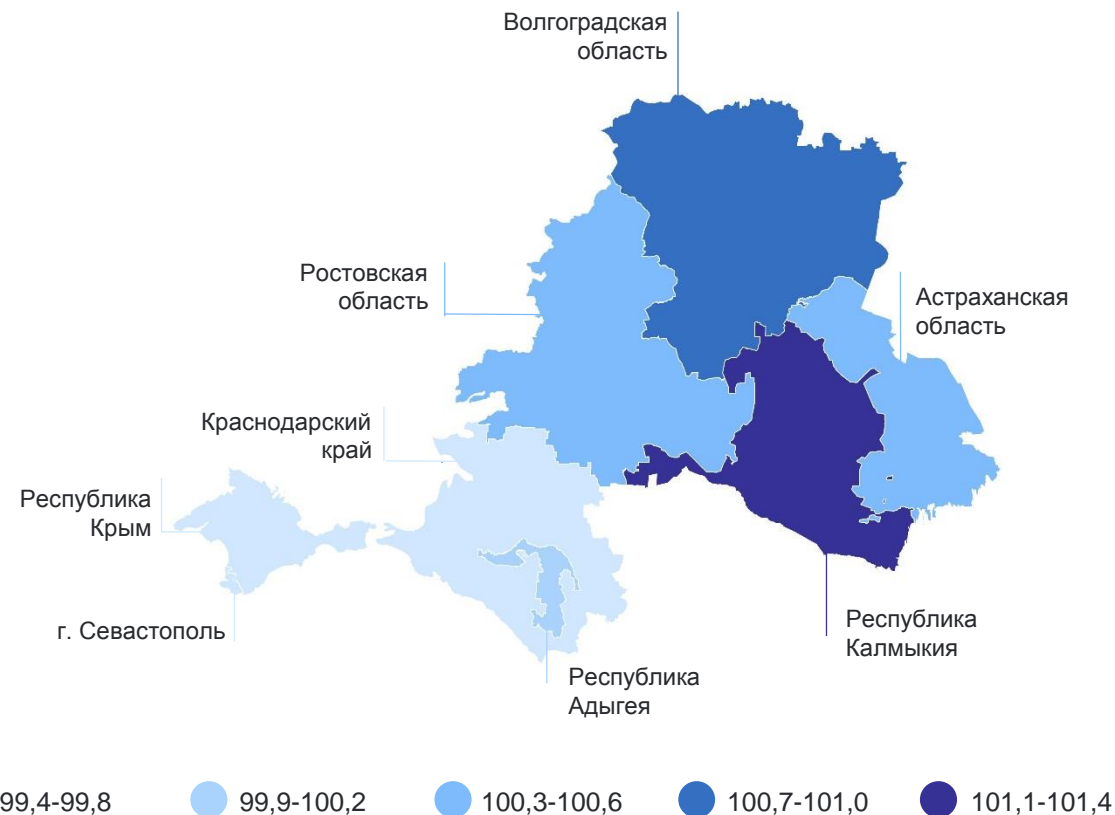
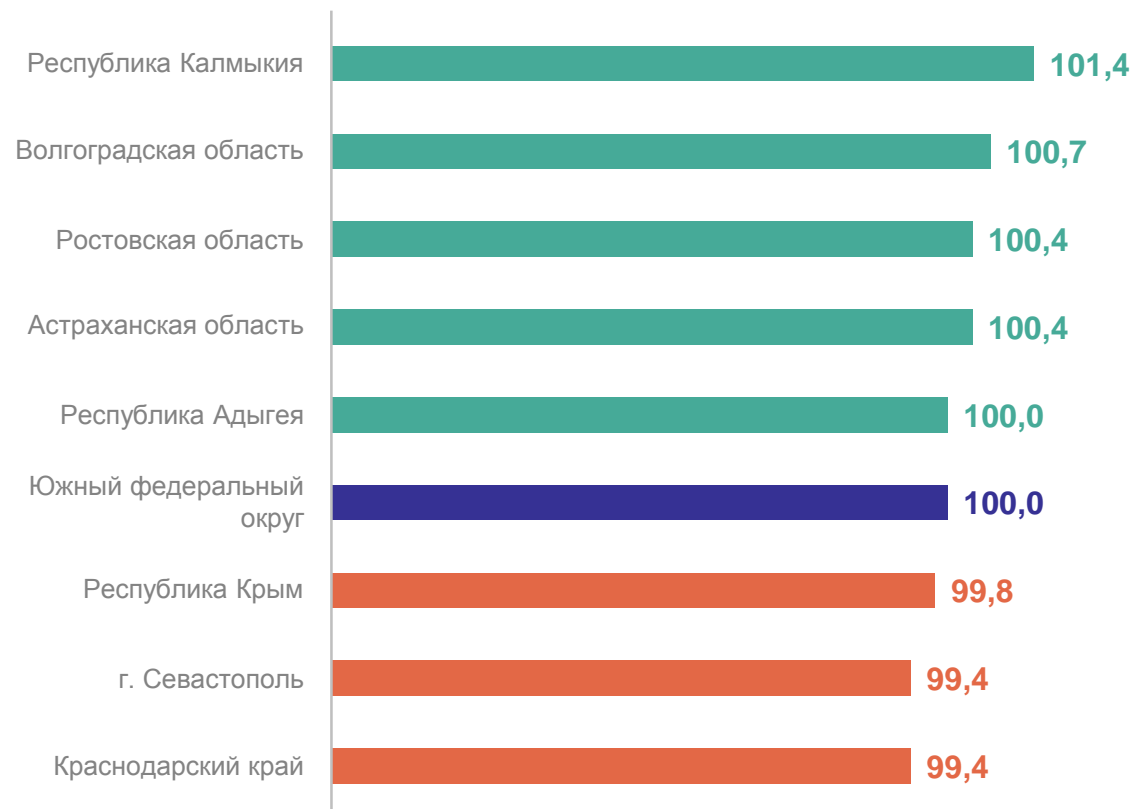


*По данным Фонда пенсионного и социального страхования Российской Федерации.

РЕАЛЬНЫЙ РАЗМЕР НАЗНАЧЕННЫХ ПЕНСИЙ ПО РЕГИОНАМ ЮЖНОГО ФЕДЕРАЛЬНОГО ОКРУГА

по состоянию на 1 января 2024 года, %

КРЫМСТАТ



ПЕНСИОННОЕ ОБЕСПЕЧЕНИЕ РАБОТАЮЩИХ И НЕРАБОТАЮЩИХ ПЕНСИОНЕРОВ*

по состоянию на 1 января

КРЫМСТАТ

на 1 января 2024 г.,
тыс.человек

Численность
пенсионеров

548,4

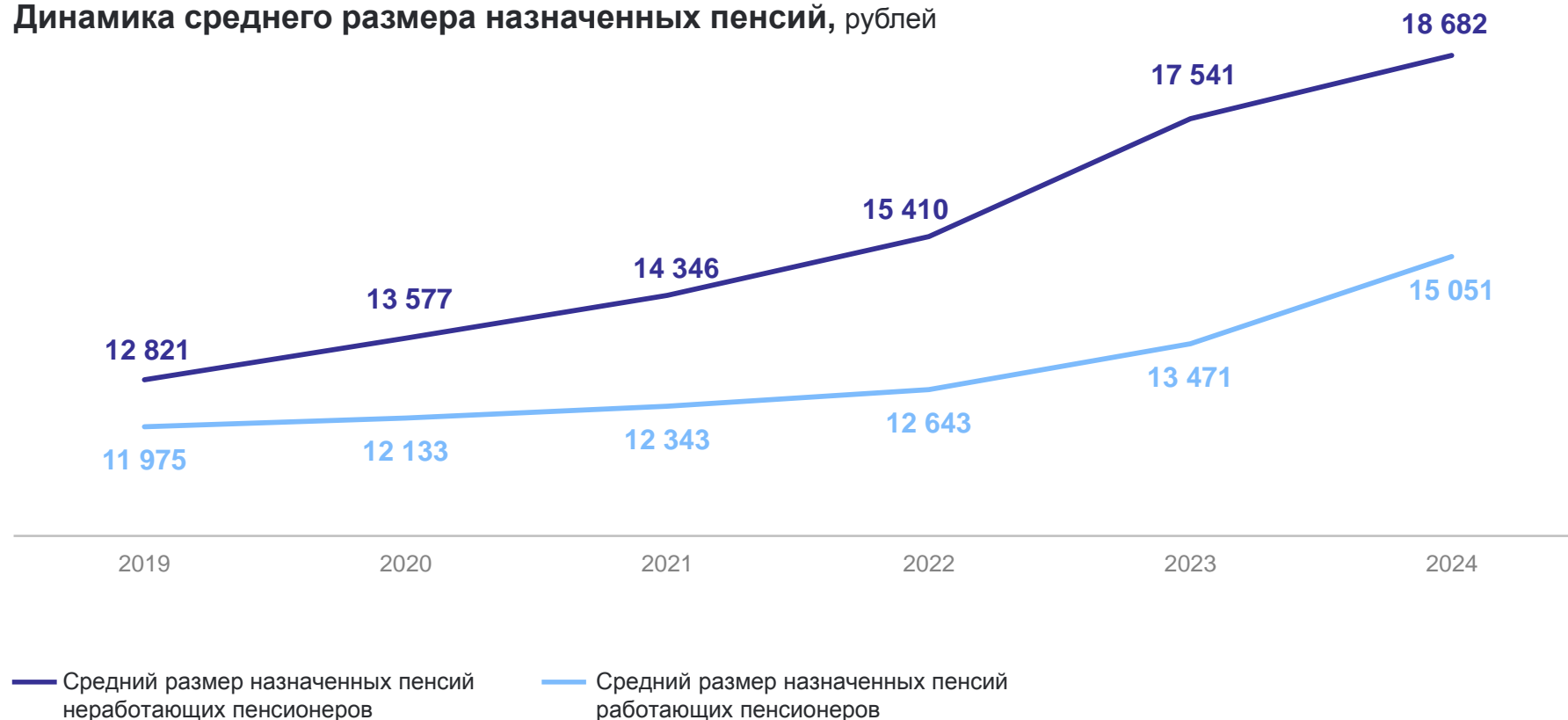
Неработающие

458,7

Работающие

89,8

Динамика среднего размера назначенных пенсий, рублей



*По данным Отделения Фонда пенсионного и социального страхования Российской Федерации по Республике Крым.

ПЕНСИОННОЕ ОБЕСПЕЧЕНИЕ В ГЕНДЕРНОМ РАЗРЕЗЕ*

по состоянию на 1 января

КРЫМСТАТ

на 1 января 2024 г.,
тыс. человек

Численность
пенсионеров

548,4

Женщины

370,1

Мужчины

178,3



*По данным Отделения Фонда пенсионного и социального страхования Российской Федерации по Республике Крым.